



## 3. Ordentliche Generalversammlung



**Begrüßung, Feststellung Präsenz**

**Wahl des Stimmenzählers**

**Präsentation Jahresbericht und Jahresrechnung**

**Präsentation konsolidierte Jahresrechnung**

**Genehmigung Jahresrechnungen und Gewinnverwendung**

**Entlastung der Organe**

**Wahl des Verwaltungsrats und der Revisionsstelle**

**Informationen und Diverses**

## Begrüßung

- Edisun Power Europe AG
- 1'203 Aktionärinnen und Aktionäre
- Seit September 2008 am Hauptsegment der SIX
- Bilanzsumme CHF 50 Mio.; konsolidiert CHF 62 Mio.



Edisun Power Europe AG/ Generalversammlung 2008 / Mirjana Blume

**Begrüssung**

**Wahl des Stimmenzählers**

**Präsentation Jahresbericht und Jahresrechnung**

**Präsentation konsolidierte Jahresrechnung**

**Genehmigung Jahresrechnungen und Gewinnverwendung**

**Entlastung der Organe**

**Wahl des Verwaltungsrats und der Revisionsstelle**

**Informationen und Diverses**

## Wahl der Stimmenzähler, Protokoll und Präsenz

- Wahl der Stimmenzähler
- Protokollführer: Christian Witschi
- Anwesend sind 102 Aktionäre und 3 Gäste
- Vertreten sind 160'072 Namenaktien von 341'576 Namenaktien

**Begrüßung**

**Wahl des Stimmenzählers**

**Präsentation Jahresbericht und Jahresrechnung**

**Präsentation konsolidierte Jahresrechnung**

**Genehmigung Jahresrechnung und Gewinnverwendung**

**Entlastung der Organe**

**Wahl des Verwaltungsrats und der Revisionsstelle**

**Informationen und Diverses**

## Schwerpunkte

- **organisatorische Entwicklung**
- **Anlagerealisierung**
- **Börsenkotierung**
- **Vorbereitung des Jahres 2009 und Anlageakquisition**



## Organisatorische Entwicklung

### ➤ **personelle Weiterentwicklung**

- Kapazitätserweiterung
- Stabilisierung
- Ausweitung des Know-hows

### ➤ **strukturelle Entwicklung**

- neue Firma in Frankreich, Edisun Power France SAS
- Einkaufsgemeinschaft Yellow Hat AG

## 2008 – Schweiz: Ruggächern II





## 2008 – Spanien: El Tesoro





## 2008 – Frankreich: Super U



## 2008 – Frankreich: Open Club



## 2008 – Erfolgreiche Kapitalbeschaffung

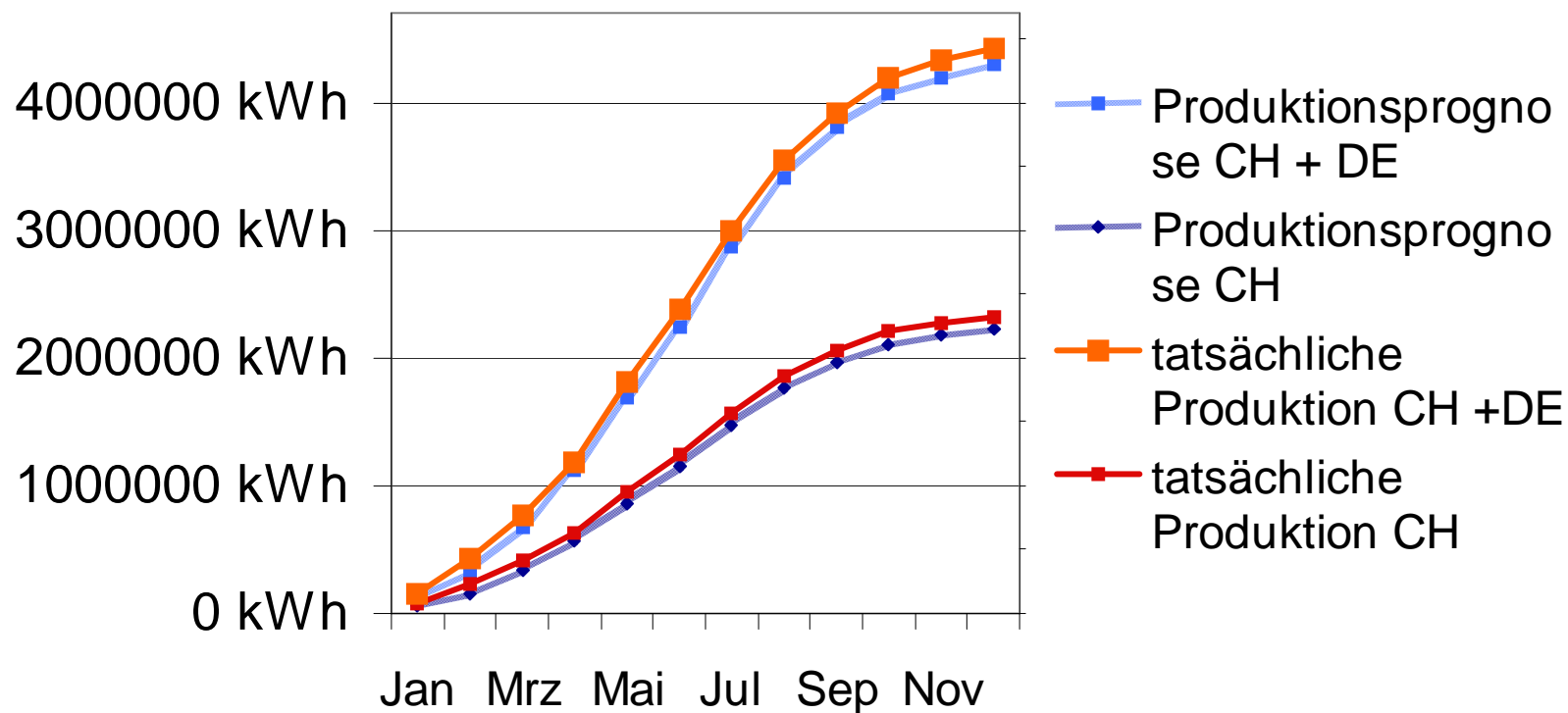
- **Kapitalerhöhung durch Börsengang:** CHF 17.5 Mio. neues Eigenkapital (inkl. Agio CHF 18.4 Mio.)
- **Obligationenanleihe:** CHF 7.3 Mio. neues Kapital
  - über 400 neue Aktionäre
  - Signifikante Aktionäre:
    - New Energies Invest AG: 18%
    - Coopera Sammelstiftung: 3%



### Vorbereitung des Jahres 2009 und Anlageakquisition

- **mehr als vier MW in Spanien**
- **4-6 MW in Frankreich**
- **erfolgsversprechende Vorarbeiten in Tschechien**

### Vergleich Soll-Ist Edisun Power-Anlagen CH+DE 2008



# Bilanz der Edisun Power Europe AG

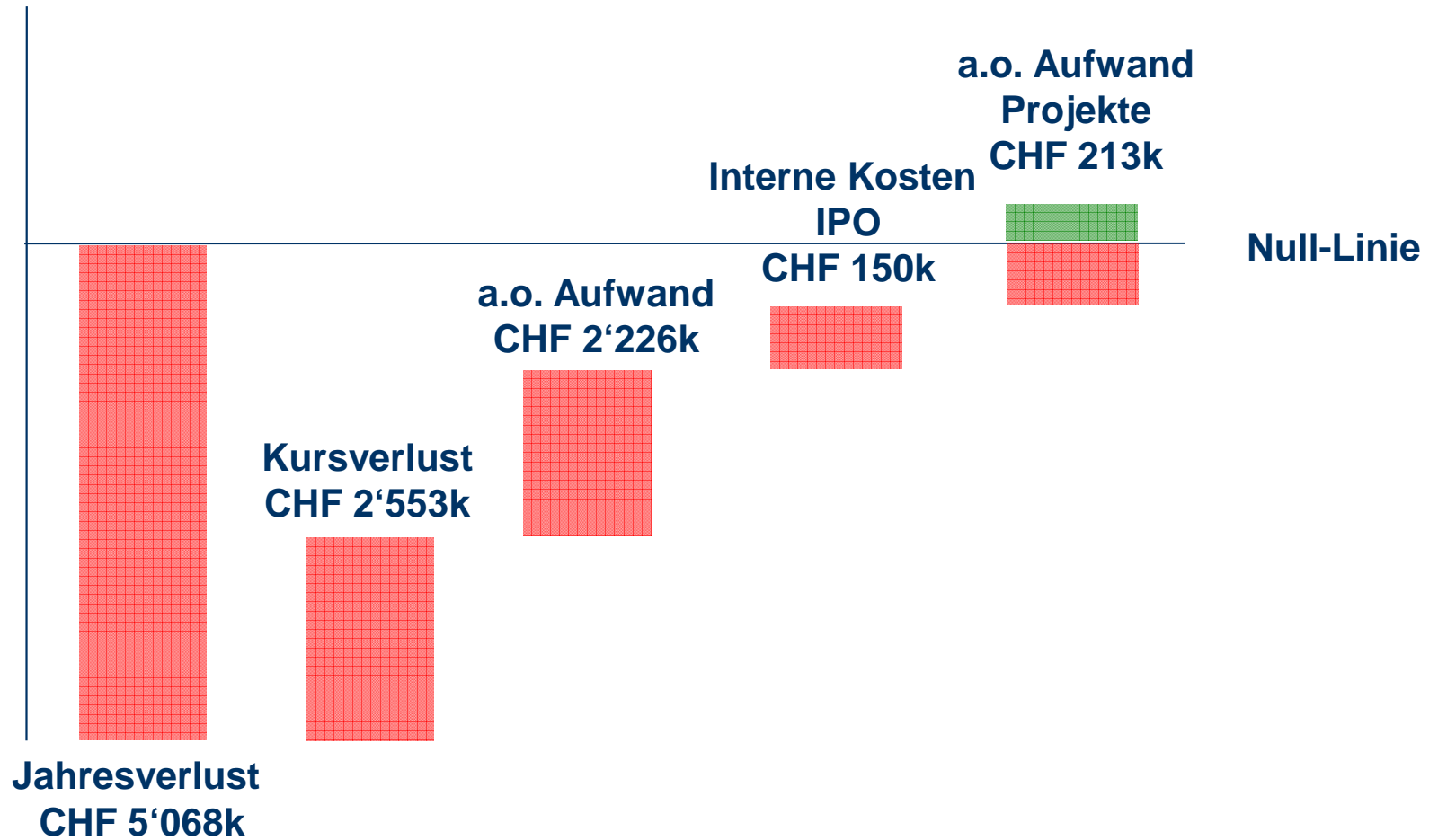
## Bilanz per 31. Dezember in TCHF

<u>Aktiven</u>	<u>2007</u>	<u>2008</u>	<u>Passiven</u>	<u>2007</u>	<u>2008</u>
<b>Umlaufvermögen</b>			<b>Kurzfristiges Fremdkapital</b>		
Flüssige Mittel & Geldanlagen	6'544	13'015	Verbindlichkeiten aus Leistungen	1'043	94
Forderungen	882	520	Andere Verbindlichkeiten	3'483	214
Andere Forderungen	11'572	25'424	Passive Rechnungsabgrenzung	394	691
Aktive Rechnungsabgrenzung	535	9	<b>Total kurzfr. Fremdkapital</b>	<b>4'920</b>	<b>999</b>
<b>Total Umlaufvermögen</b>	<b>19'533</b>	<b>38'968</b>	<b>Langfristiges Fremdkapital</b>		
<b>Anlagevermögen</b>			Obligationenanleihen	11'945	19'218
Beteiligungen	5'252	6'435	<b>Total langfr. Fremdkapital</b>	<b>11'945</b>	<b>19'218</b>
Sachanlagen	82	11	<b>Eigenkapital</b>		
Immaterielle Anlagen	50	50	Aktienkapital	13'839	34'158
Finanzanlagen	6'280	5'012	Agio	689	1'307
<b>Total Anlagevermögen</b>	<b>11'664</b>	<b>11'508</b>	Bilanzgewinn	-196	-5'266
<b>Total Aktiven</b>	<b>31'197</b>	<b>50'476</b>	<b>Total Eigenkapital</b>	<b>14'332</b>	<b>30'259</b>
			<b>Total Passiven</b>	<b>31'197</b>	<b>50'476</b>

# Erfolgsrechnung der Edisun Power Europe AG

In TCHF	2008	2007	Veränderung	%
<b>Betriebsertrag</b>	<b>2'682</b>	<b>5'392</b>	<b>-2'710</b>	<b>-50.3%</b>
Handelsertrag	1'724	4'729	-3'005	
Dienstleistungsertrag	957	676	281	41.6%
Übriger Ertrag	1	2	-1	
Erlösminderungen	0	-15	15	
<b>Handelswareneinkauf</b>	<b>-1'768</b>	<b>-4'512</b>	<b>2'744</b>	<b>-60.8%</b>
Handelswareneinkauf	-1'768	-4'512	2'744	
<b>Bruttogewinn</b>	<b>914</b>	<b>880</b>	<b>34</b>	<b>3.9%</b>
<i>Marge</i>	<i>34.1%</i>	<i>16.3%</i>		
<b>Betriebsaufwand</b>	<b>-1'142</b>	<b>-562</b>	<b>580</b>	<b>103.2%</b>
<i>in % des Betriebsertrags</i>	<i>42.6%</i>	<i>10.4%</i>		
Personalaufwand	-715	-326	389	119.3%
<i>in % des Betriebsertrags</i>	<i>26.7%</i>	<i>6.0%</i>		
Betriebsaufwand	-427	-236	191	80.9%
<i>in % des Betriebsertrags</i>	<i>15.9%</i>	<i>4.4%</i>		
<b>EBITDA</b>	<b>-228</b>	<b>318</b>	<b>-546</b>	
Abschreibungen	-19	-340	-321	
<b>EBIT</b>	<b>-247</b>	<b>-22</b>	<b>-225</b>	
<i>EBIT-Marge</i>	<i>-9.2%</i>	<i>-0.4%</i>		
Finanzergebnis	-2'553	95	2'648	
a.o. Aufwand	-2'226	0	2'226	
Steuern	-42	-59		
<b>Jahresgewinn / -verlust</b>	<b>-5'068</b>	<b>14</b>	<b>-5'082</b>	

# Erläuterung Erfolg 2008



**Begrüßung**

**Wahl des Stimmenzählers**

**Präsentation Jahresbericht und Jahresrechnung**

**Präsentation konsolidierte Jahresrechnung**

**Genehmigung Jahresrechnung und Gewinnverwendung**

**Entlastung der Organe**

**Wahl des Verwaltungsrats und der Revisionsstelle**

**Informationen und Diverses**

# Konsolidierte Bilanz

## Bilanz per 31. Dezember in TCHF

<u>Aktiven</u>	<u>2007</u>	<u>2008</u>	<u>Passiven</u>	<u>2007</u>	<u>2008</u>
<b>Umlaufvermögen</b>			<b>Kurzfristiges Fremdkapital</b>		
Flüssige Mittel & Geldanlagen	7'461	14'689	Verbindlichkeiten	1'387	602
Forderungen	2'616	1'617	Andere Verbindlichkeiten & Steuern	4'001	735
Andere Forderungen	1'472	1'494	Passive Rechnungsabgrenzung	490	126
Finanzanlagen	1'591	1'625	Kurzfr. Finanzverbindlichkeiten	1880	360
<b>Total Umlaufvermögen</b>	<b>13'140</b>	<b>19'425</b>	<b>Total kurzfr. Fremdkapital</b>	<b>7'758</b>	<b>1'823</b>
			<b>Langfristiges Fremdkapital</b>		
<b>Anlagevermögen</b>			Langfr. Finanzverbindlichkeiten	22'435	28'804
Sachanlagen	31'989	41'168	Rückstellungen & Abgrenzungen	739	774
Immaterielle Anlagen	258	237	Latente Steuerschuld	279	139
Latente Steuern	0	1'176	<b>Total langfr. Fremdkapital</b>	<b>23'453</b>	<b>29'717</b>
Finanzanlagen	329	223	<b>Eigenkapital</b>		
<b>Total Anlagevermögen</b>	<b>32'576</b>	<b>42'804</b>	Aktienkapital	13'839	34'158
			Agio	732	-310
<b>Total Aktiven</b>	<b>45'716</b>	<b>62'229</b>	Eigene Aktien	-383	0
			Andere Reserven	15	-2'353
			Bilanzgewinn/-verlust	-21	-948
			Minderheiten	323	142
			<b>Total Eigenkapital</b>	<b>14'505</b>	<b>30'689</b>
			<b>Total Passiven</b>	<b>45'716</b>	<b>62'229</b>

# Konsolidierte Erfolgsrechnung

In TCHF	2008	2007	Veränderung	%
<b>Betriebsertrag</b>	<b>7'150</b>	<b>5'272</b>	<b>1'878</b>	<b>35.6%</b>
Ertrag	7'139	5'265	1'874	
Übriger Ertrag	11	7	4	
<b>Handelswareneinkauf</b>	<b>-3'922</b>	<b>-4'270</b>	<b>348</b>	<b>-8.1%</b>
Handelswareneinkauf	-3'922	-4'270	348	
<b>Bruttogewinn</b>	<b>3'228</b>	<b>1'002</b>	<b>2'226</b>	<b>222.2%</b>
<i>Marge</i>	<i>45.1%</i>	<i>19.0%</i>		
<b>Betriebsaufwand</b>	<b>-1'749</b>	<b>-649</b>	<b>1'100</b>	<b>169.5%</b>
<i>in % des Betriebsertrags</i>	<i>24.5%</i>	<i>12.3%</i>		
Personalaufwand	-732	-329	403	122.5%
<i>in % des Betriebsertrags</i>	<i>10.2%</i>	<i>6.2%</i>		
Betriebsaufwand	-1'017	-320	697	217.8%
<i>in % des Betriebsertrags</i>	<i>14.2%</i>	<i>6.1%</i>		
<b>EBITDA</b>	<b>1'479</b>	<b>353</b>	<b>1'126</b>	<b>319.0%</b>
Abschreibungen	-1'499	-213	1'286	
<b>EBIT</b>	<b>-20</b>	<b>140</b>	<b>-160</b>	
<i>EBIT-Marge</i>	<i>-0.3%</i>	<i>2.7%</i>		
Finanzergebnis	-1'193	151	1'344	
Ertrag aus beteiligten Gesellschaften	0	2	2	
Steuern	282	-97		
<b>Jahresgewinn / -verlust</b>	<b>-931</b>	<b>196</b>	<b>-1'127</b>	
<i>Anteil Minderheiten</i>	<i>-4</i>	<i>2</i>		



# Konsolidierte Mittelflussrechnung

in TCHF	2008	2007
<b>Jahresergebnis</b>	-931	196
Abschreibungen	1'552	213
Zunahme/Abnahme Rechnungsabgrenzung	-289	-216
Finanzaufwand/(Ertrag)	1'109	-151
(Gewinn-)/Verlustanteil beteiligte Unternehmen	0	-2
Ertragssteuern	-282	97
Bezahlte Zinsen und Steuern	-741	-289
<b>Operativer Cashflow</b>	<b>418</b>	<b>-152</b>
Abnahme/(Zunahme) Forderungen	-27	-731
Zunahme/(Abnahme) in Verbindlichkeiten	-405	1101
<b>Cashflow aus Geschäftstätigkeit</b>	<b>-14</b>	<b>218</b>
<b>Investitionstätigkeit</b>	<b>-13'433</b>	<b>-15'681</b>
<b>Finanzierungstätigkeit</b>	<b>21'307</b>	<b>20'899</b>
<b>Total Cashflow</b>	<b>7'860</b>	<b>5'436</b>

**Begrüßung**

**Wahl des Stimmzählers**

**Präsentation Jahresbericht und Jahresrechnung**

**Präsentation konsolidierte Jahresrechnung**

**Genehmigung Jahresrechnung und Gewinnverwendung**

**Entlastung der Organe**

**Wahl des Verwaltungsrats und der Revisionsstelle**

**Informationen und Diverses**

## Bericht der Revisionsstelle

Die Revisionsstelle, PricewaterhouseCoopers AG, Zürich, empfiehlt der Generalversammlung:

- Die statutarische Jahresrechnung der Edisun Power Europe AG gemäss Bericht vom 23.3.09 zu genehmigen.
- Die konsolidierte Jahresrechnung der Edisun Power Europe AG gemäss Bericht vom 23.3.09 zu genehmigen.

## Genehmigung der Jahresrechnung und Verwendung des statutarischen Gewinnes

- Edisun Power Europe AG:
  - Bilanz per 31.12.2008
  - Erfolgsrechnung 2008
  - Verwendung des Jahresergebnisses von CHF -5'069'931.07

Vorschlag des Verwaltungsrats: Vortrag auf die nächste Rechnung.
  
- Konsolidierte Rechnung Edisun Power Europe AG
  - Konsolidierte Bilanz per 31.12.2008
  - Konsolidierte Erfolgsrechnung 2008
  - Konsolidierte Mittelflussrechnung 2008

**Begrüßung**

**Wahl des Stimmenzählers**

**Präsentation Jahresbericht und Jahresrechnung**

**Präsentation konsolidierte Jahresrechnung**

**Genehmigung Jahresrechnung und Gewinnverwendung**

**Entlastung der Organe**

**Wahl des Verwaltungsrats und der Revisionsstelle**

**Informationen und Diverses**

### **Antrag des Verwaltungsrats:**

- Dem Verwaltungsrat und der Geschäftsleitung ist Entlastung zu erteilen.

**Begrüßung**

**Wahl des Stimmenzählers**

**Präsentation Jahresbericht und Jahresrechnung**

**Präsentation konsolidierte Jahresrechnung**

**Genehmigung Jahresrechnung und Gewinnverwendung**

**Entlastung der Organe**

**Wahl des Verwaltungsrats und der Revisionsstelle**

**Informationen und Diverses**

## Wahl des Verwaltungsrats I

### **Bestätigung der bisherigen Mitglieder des VR:**

- Pius Hüsler
- Giuseppina Togni
- Heinrich Bruhin
- Georg Fankhauser
- Peter Toggweiler

### **Wahl der neuen Mitglieder des VR:**

- Dominique Fässler
- Christian Androschin



### Wahl der neuen Mitglieder des VR:

- Dominique Fässler
- Christian Androschin

# Dominique Fässler

## Ausbildung

- 1974 Abschluss als lic.oec.HSG

## Berufserfahrung

2008: Gründer und Partner Crescendo Management AG, Zürich

2004 bis Senior Marketing Officer, Mitglied der Geschäftsleitung

Mai 2008: Vontobel Asset Management AG, Zurich, Head of Marketing in the Middle East

2001 bis Chief Client Officer (CCO), Managing Director

2004: Credit Suisse Asset Management (Switzerland)

2002 bis Verwaltungsrat Carlo Gavazzi Holding AG, Zug

July 2009 (Rücktritt im Frühjahr 2009 bekannt gegeben)

# Christian Androschin

## Ausbildung

- 1985 - 88 Studium der Betriebs-wirtschaft in Innsbruck (2 Semester) und St. Gallen (Abschluss als lic.oec.HSG)

## Funktionale Kompetenz

- Commercial Due Diligences
- Strategie- und Organisations-entwicklung
- Entwicklung und Umsetzung von Wertschöpfungskonzepten (Global Footprint)
- Optimierung von Produktionsstrukturen und –prozessen
- Transformation von Unternehmen
- M&A/Post-Merger-Integration

## Berufserfahrung

1994 - 2004	Roland Berger Strategy Consultants, zuletzt Partner; In der Führung des Competence Centers Engineered Products/High-Tech; Standort München, Zürich und Stuttgart
2005 - heute	Managing Partner der Androschin & Partner Management Consulting GmbH, St. Gallen

### Wahl der neuen Mitglieder des VR:

- Dominique Fässler
- Christian Androschin

## Wahl der Revisionsstelle

### Antrag des Verwaltungsrats:

- Wiederwahl der Revisionsstelle:  
PricewaterhouseCoopers AG, PwC, Zürich

**Begrüßung**

**Wahl des Stimmenzählers**

**Präsentation und Abnahme Jahresbericht und Jahresrechnung**

**Genehmigung konsolidierte Jahresrechnung**

**Gewinnverwendung**

**Entlastung der Organe**

**Wahl des Verwaltungsrats und der Revisionsstelle**

**Informationen und Diverses**

## Ausblick 2009 Spanien

- Bau ab April einer Dachanlage in Sevilla über 200 kW
- Re-powering El Trujillo (20%)
- Bau ab März einer Dachanlage in Murcia über 700 kW
- Baubeginn einer Dachanlage in Alicante über 2 Mw
- Baubeginn einer weiteren Dachanlage in Alicante über 725 kW

## Bau Valle Hermoso, bei Sevilla 200 kW





## Bau Salinas, bei Alicante 700 kW




## Ausblick 2009 Schweiz

- Bau 3er Anlagen im Raum Zürich über rund 280 kW
- Weitere grössere Anlagen sind in der Evaluationsphase und könnten 2009 realisiert werden.

## Ausblick 2009 Frankreich

- Team: Geschäftsführer sowie 2 Mitarbeiter
- Vier Anlagen mit einer gesamten Leistung von 594 kW fertiggestellt -> Netzzugang bis Sommer 2009 geplant
- Ab dem 3. Quartal werden 5 MW zugebaut
- Würde in Frankreich die Netzeinspeisung so schnell gehen wie in Deutschland, so würden wir insgesamt für 8.3 MW Projekte bauen
- Projekte von Korsika bis zur Normandie; Fokus auf dachintegrierte Anlagen
- Kooperation mit einer etablierten Baufirma, Partner zur verlässlicheren Netzeinspeisung

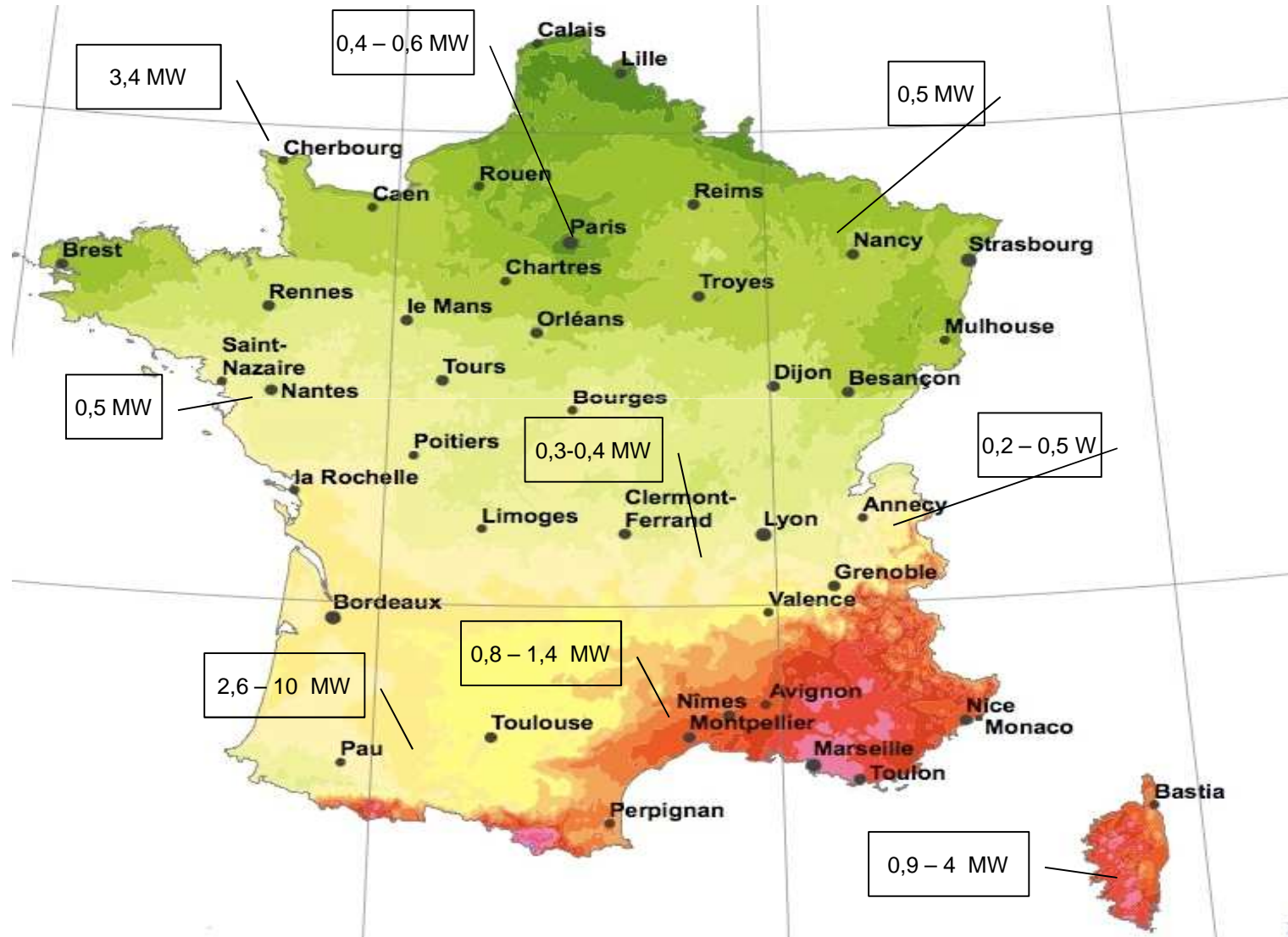
## Neue Anlage: Arthenas 96 kW



## Neue Anlage: Villenoy 174 kW



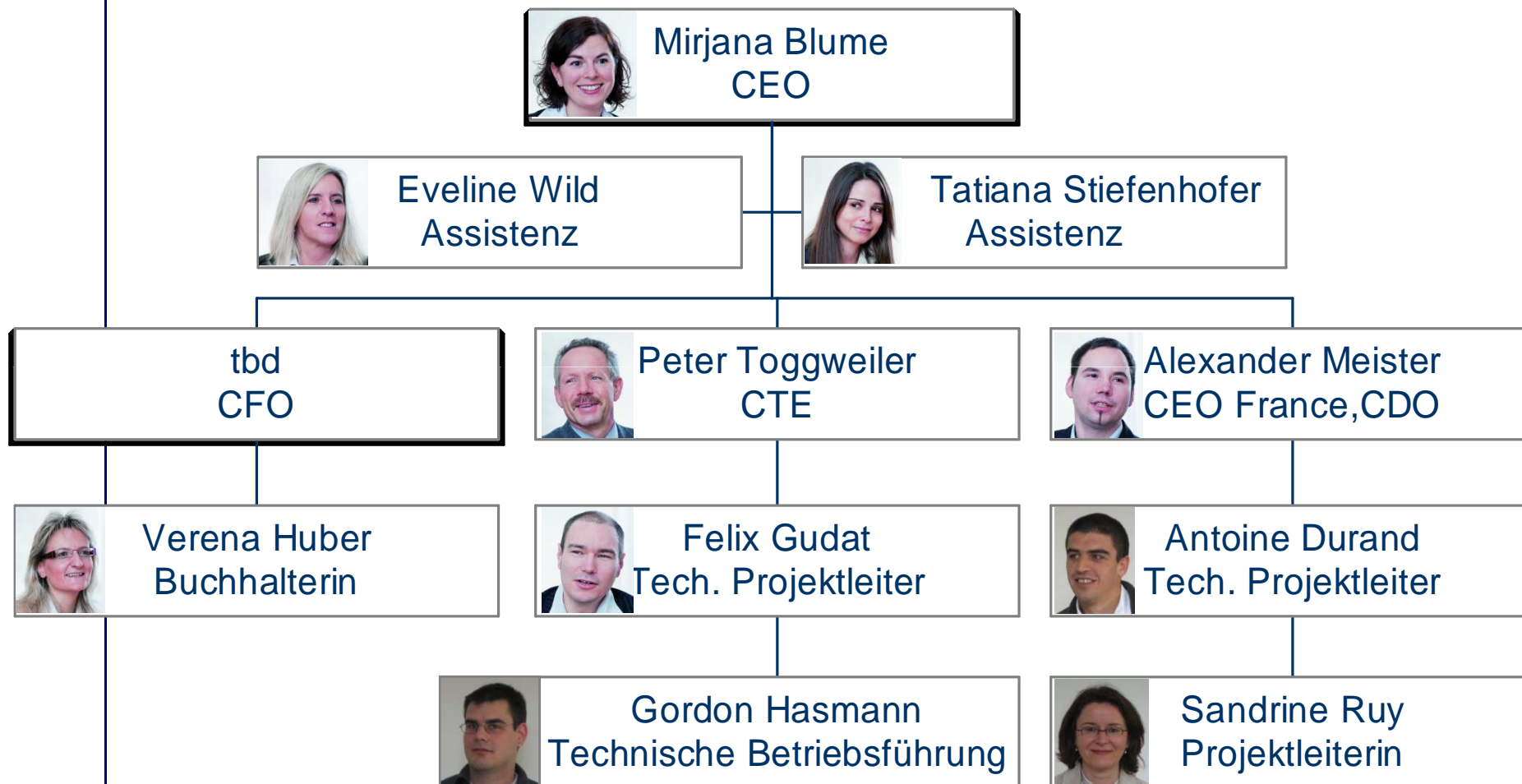
# Aktuelle Projekte



## Ausblick 2009 Deutschland

- Suche nach Dachflächen für 2009 gestartet durch unser Netzwerk an Anlageakquisiteuren

# Ausblick 2009 Konzern I – Aktuelles Team





## Ausblick 2009 Konzern

- Personell ist der Aufbau weitestgehend abgeschlossen
- Organisation weiter stabilisieren
- Erhöhung der Investitionstätigkeit auf rund 7-9 MW pro Jahr
- Etablierung von strategischen Kooperationen
- Erschliessung von neuen Märkten mit Partnern prüfen
- Aufnahme von neuem Fremdkapital

**Vielen Dank für Ihre  
Aufmerksamkeit!**

**Nächste GV: 5. Mai 2010**